



**wyp**  
WORKING YET POOR

# WORKING, YET POOR

WIE ZIJN DE WERKENDE ARMEN?

DR. SONJA BEKKER  
HOOFDDOCENT EUROPEES SOCIAAL BELEID  
UNIVERSITEIT UTRECHT

 This project has received funding from the European Union's Horizon 2020 research and innovation programme under grant agreement No 870619

THIS PROJECT HAS RECEIVED FUNDING FROM EU'S HORIZON 2020 RESEARCH AND INNOVATION PROGRAMME UNDER GRANT AGREEMENT NO 870619

## 4 KWETSBARE EN MINDER ZICHTBARE GROEPEN



Vast en voltijd  
baan, laag  
beroepsniveau



Zzp-er en  
schijnzelfstandigen



Flex-werkers

- Tijdelijk contract
- Uitzendmedewerker
- Onvrijwillig deeltijd



'Casual' (vluchtig)  
werk en  
platformarbeid



2

## DEFINITIE RISICO OP ARMOEDE VAN WERKENDEN

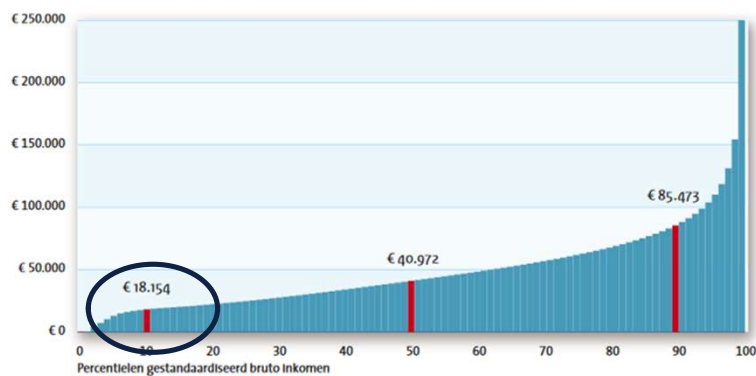
- Eurostat: Drempel armoederisico = 60 % van het nationaal mediaan equivalent besteedbaar inkomen
  - Mediaan = doorsnee inkomen. Precies de helft van de populatie heeft een lager of gelijk inkomen, en precies de helft heeft een hoger inkomen;
  - Na betaling belasting en premies;
  - Rekening houdend met samenstelling huishouden.
- Alternatieve meting: SCP; CBS armoedegrens / laag inkomen grens op basis van boodschappenmandje

	2019	2020	2023
Basisbehoefte	€1090		
Niet-veel-maar-toereikend	€1215	€1245	€1533

Bron: SCP 2020 & 2022

## VOORBEELD INKOMENSVERDELING EN MEDIAAN

2.3.2 *Inkomenshoogte per percentiel gestandaardiseerd bruto inkomen, 2019\**

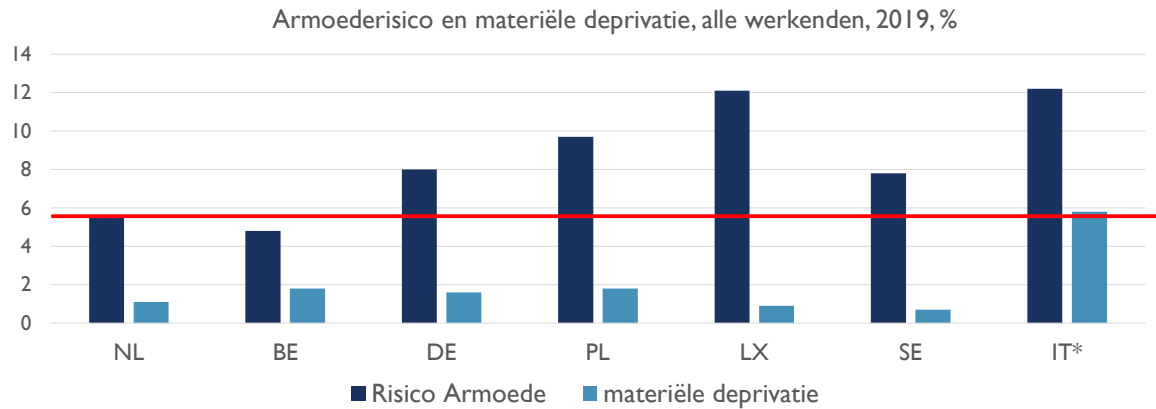


THIS PROJECT HAS RECEIVED FUNDING FROM EU'S HORIZON 2020 RESEARCH AND INNOVATION PROGRAMME UNDER GRANT AGREEMENT NO 870619

Bron: Caminada, et al. 2021

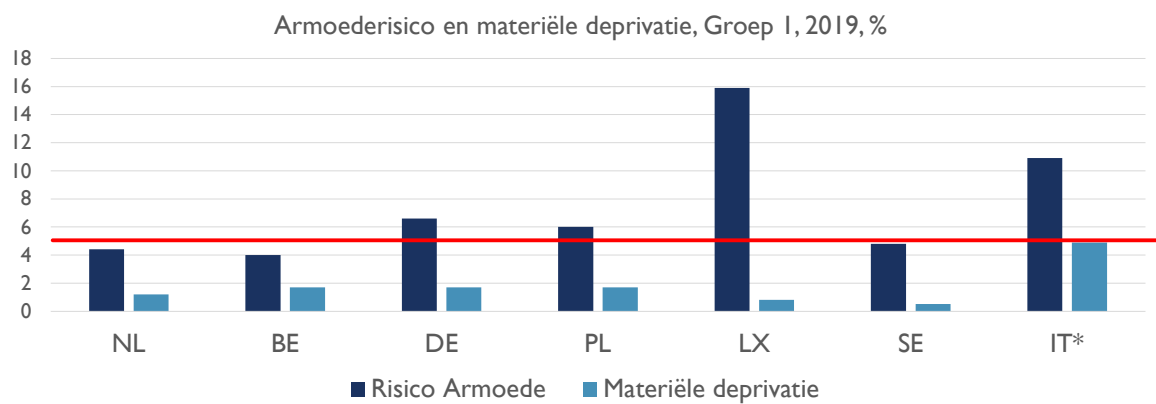
4

## RISICO WERKENDE ARMOEDE, 7 LIDSTATEN, ALLE WERKENDEN



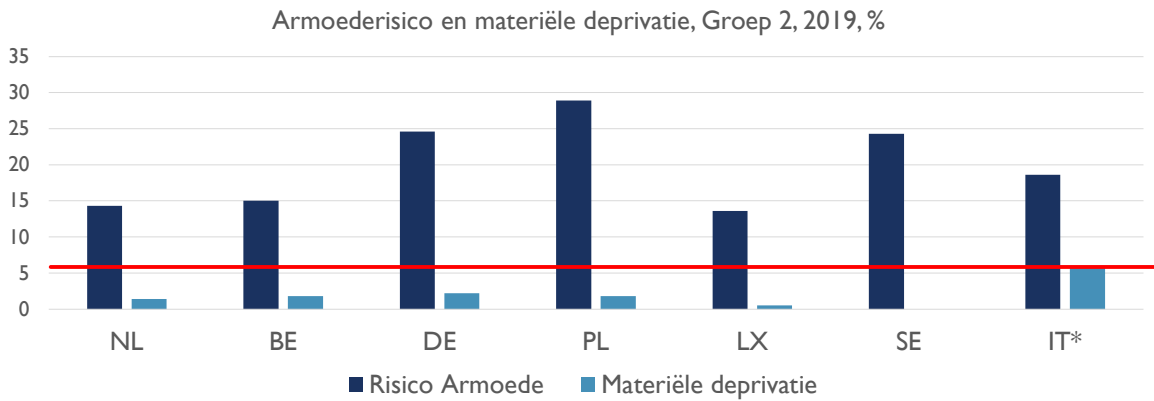
Bron: Eurostat – EUSILC; \*IT=2018

## RISICO WERKENDE ARMOEDE, GROEP I: VAST ÉN VOLTIJDS, LAAG BEROEPSNIVEAU



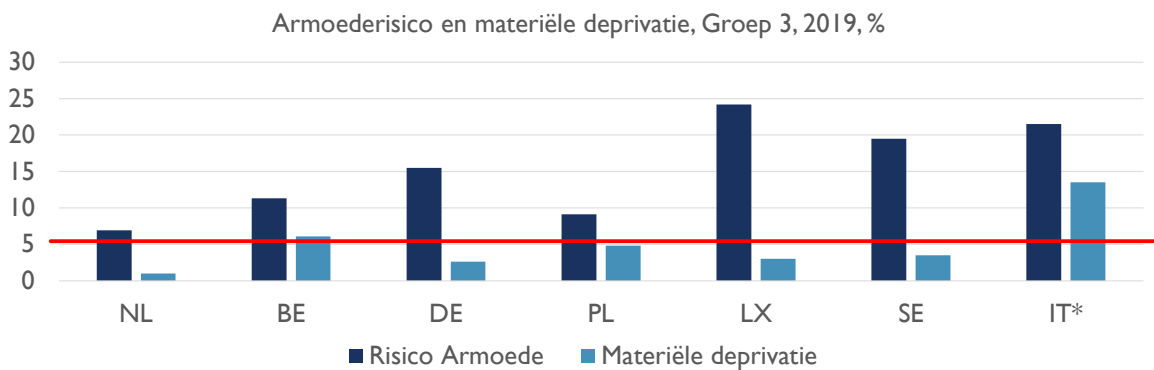
Bron: Eurostat – EUSILC; \*IT=2018

## RISICO WERKENDE ARMOEDE, GROEP 2: ZZP



Bron: Eurostat – EUSILC; \*IT=2018

## RISICO WERKENDE ARMOEDE, GROEP 3: FLEX & ONVRIJWILLIG DEELTIJD



Bron: Eurostat – EUSILC; \*IT=2018

## NEDERLAND: SPECIFIEKE GROEPEN

- Armoederisico vooral hoog voor zzp-ers, maar ook flex werkers

NL gemiddelde (2019)	Armoederisico	1 werkende in huishouden	>1 werkende in huishouden
1. Lage vaardigheden; vast voltijd	6,2%	6,2%	3,4%
2. ZZP	26,9%	26,9%	8,6%
3. Flex werkers	18%	18%	2,9%
4. Casual/nuluren/platform werker			

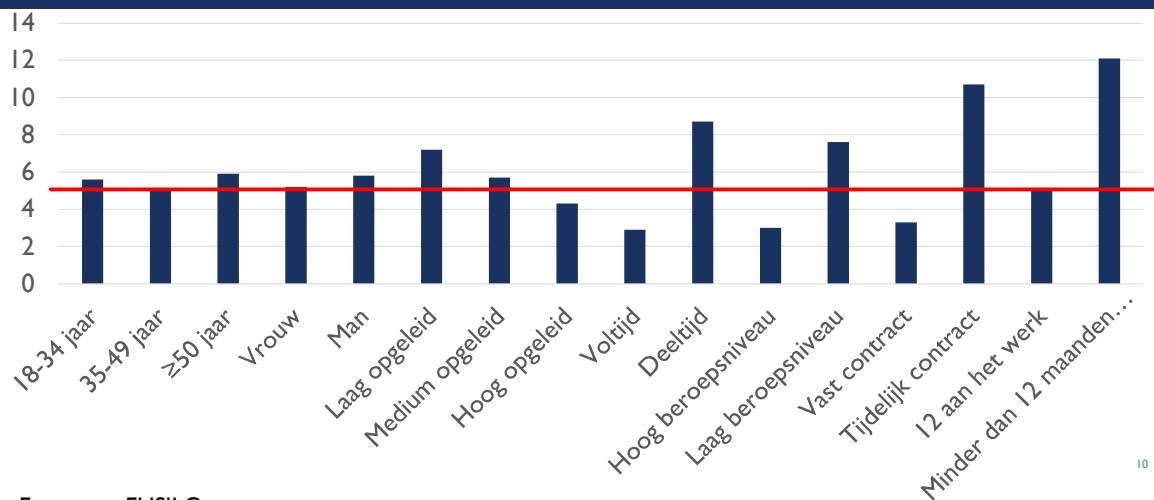
- In alle groepen: eenpersoonshuishoudens en eenverdieners hebben veel hoger risico op armoede
- Lage armoedekans in groep 1: 'standaard' vast en voltijds contract kan risico in eenvoudige banen tegen gaan.

9

Bron: Eurostat – EUSILC

## INDIVIDUELE KENMERKEN

Werkende armen NL, 2019, %



Bron: Eurostat – EUSILC


10



**WORKING YET POOR FINAL CONFERENCE**  
**In-Work Poverty in Europe**

 **January 26, 2023**  
09:00-17:00 CET

 **International Auditorium**  
**(International Trade Union House)**  
**Bd. Roi Albert II 5, 1210 Brussels, Belgium**



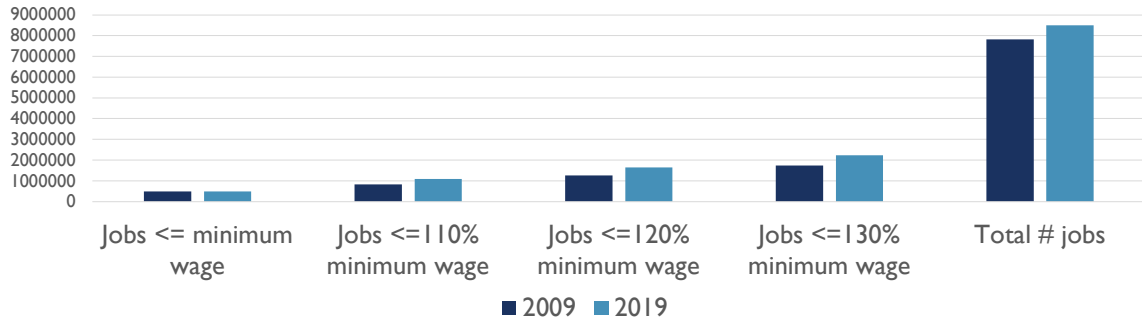
- **Material deprivation:** If the person is lacking at least 4 items out of the following 9 items: i) to pay rent or utility bills, ii) to keep home adequately warm, iii) to face unexpected expenses, iv) to eat meat, fish or a protein equivalent every second day, v) to have a week's holiday away from home, or could not afford (if wanted to) vi) a car, vii) a washing machine, viii) a colour TV, or ix) a telephone

THIS PROJECT HAS RECEIVED FUNDING FROM EU'S HORIZON 2020 RESEARCH AND INNOVATION PROGRAMME UNDER GRANT AGREEMENT NO 870619

12

CBS

Jobs and low paid jobs NL, 2009 and 2019



THIS PROJECT HAS RECEIVED FUNDING FROM EU'S HORIZON 2020 RESEARCH AND INNOVATION PROGRAMME UNDER GRANT AGREEMENT NO 870619